

# **Biztonság és jólét 2024.**

**A geopolitikai helyzettel, bevándorlással és politikával kapcsolatos lakossági attitűdök**

**Románia és erdélyi magyarok  
2024. február-április**

**Kiss Tamás – Toró Tibor**

Kérdőíves közvélemény-kutatás

Kutatásjelentés



**BÁLVÁNYOS**  
I N T É Z E T

Kolozsvár

2023. május 6.

# Tartalomjegyzék

<b>A KUTATÁSRÓL ÉS A MINTAVÉTELÉRŐL .....</b>	<b>3</b>
<b>1. GEOPOLITIKAI KOCKÁZATOK.....</b>	<b>4</b>
1.1. AZ OROSZ-UKRÁN HÁBORÚ KIROBBANTÁSÁVAL KAPCSOLATOS FELELŐSSÉG MEGÍTÉLÉSE.....	4
1.2. UKRAJNA NATO ÉS EU TAGSÁGÁNAK MEGÍTÉLÉSE .....	6
1.3. AZ OROSZ AGRESSZIÓVAL KAPCSOLATOS (ELLEN)LÉPÉSEK MEGÍTÉLÉSE .....	8
1.4. IZRAELI-PALESZTIN KONFLIKTUS. ....	<b>ERROR! BOOKMARK NOT DEFINED.</b>
<b>2. MENEKÜLTEKHEZ, BEVÁNDORLÓKHOZ VALÓ VISZONY .....</b>	<b>10</b>
2.1. HÁBORÚS MENEKÜLTEKHEZ VALÓ VISZONY .....	10
2.2. A BEFOGADÁS KRITÉRIUMAI .....	14
2.3. A BEVÁNDORLÁS HATÁSAINAK ÉRTÉKELÉSE .....	15
2.4. TÁRSADALMI TÁVOLSÁGOK .....	17
<b>3. POLITIKAI PREFERENCIÁK ÉS POLITIKAI SZEREPLŐKKEL SZEMBENI BIZALOM .....</b>	<b>18</b>
3.1. POLITIKAI INTÉZMÉNYEKBE VETETT BIZALOM .....	18
3.2. POLITIKAI MOBILIZÁCIÓ ÉS PÁRTPREFERENCIÁK .....	20
3.3. AUTORITER BEÁLLÍTÓDÁS.....	23

# A kutatásról és a mintavételről

- Az adatfelvétel időpontja:
  - **Erdélyi magyarok:** 2024. február 15 – március 10
  - **Románia:** 2024 március 20 – április 11
- Az adatfelvételt a TT Research & Consulting közvéleménykutató cég bonyolította le.
- Célpopuláció:
  - **Erdély (16 megye) magyar** nemzetiségű 18 év fölötti állandó lakosságága.
  - **Románia** 18 év fölötti állandó lakosságága.
- Mintanagyság: összesen 1599 fő.
  - Erdélyi magyarok: 959
  - Románia: 607
- A lekérdezés kérdezőbiztosok segítségével **telefonon történt, CATI módszerrel** (*computer assisted telephone interviews*).
- Mintavétel típusa:
  - Az erdélyi magyar minta esetében rétegzett véletlenszerű mintavétel
    - A meglévő telefonszámainkat régió<sup>1</sup> és településtípus szerinti rétegekbe soroltuk. Az így kialakított rétegeken belül a településeket véletlenszerűen választottuk ki a megkérdezetteket.
  - A romániai minta esetében véletlenszerű mintavétel:
    - randomizált telefonszámokon történt a lekérdezés, településtípus, régió, nem és életkor szerinti kvóták figyelembevételével.
- Az adatbázist régió, településtípus, nem, életkor és iskolai végzettség szerint súlyoztuk (959-es erdélyi magyar és 607-as romániai esetszámra).
- Az kérdezőbiztosok szintén telefonon ellenőriztük.

## A jelentésben használt rövidítések:

NV – nem válaszol; NT – nem tudja; N – esetszám, említések száma

---

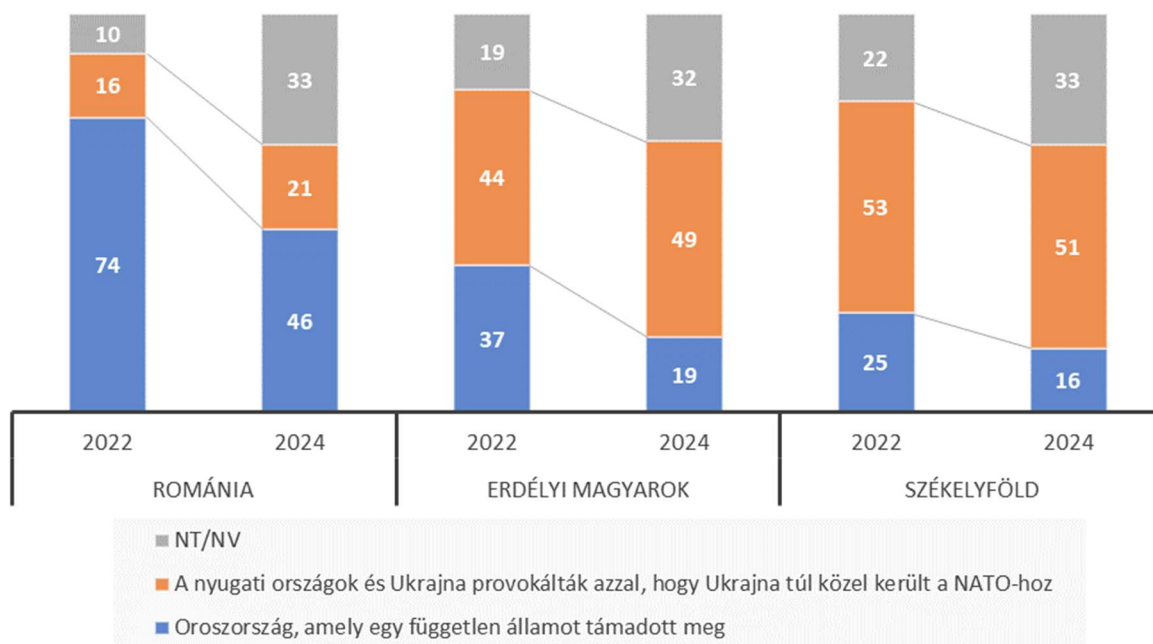
<sup>1</sup> Négy régiót alakítottunk ki. Ezek: Székelyföld (Hargita, Kovászna), Partium (Bihar, Szatmár, Szilágy), Közép-Erdély (Kolozs és Maros) és az úgynevezett szörvány-megyék (Beszterce-Naszód, Máramaros, Brassó, Szeben, Fehér, Hunyad, Temes, Arad, Krassó-Szörény).

# 1. Geopolitikai kockázatok

## 1.1. Az orosz-ukrán háború kirobbantásával kapcsolatos felelősség megítélése

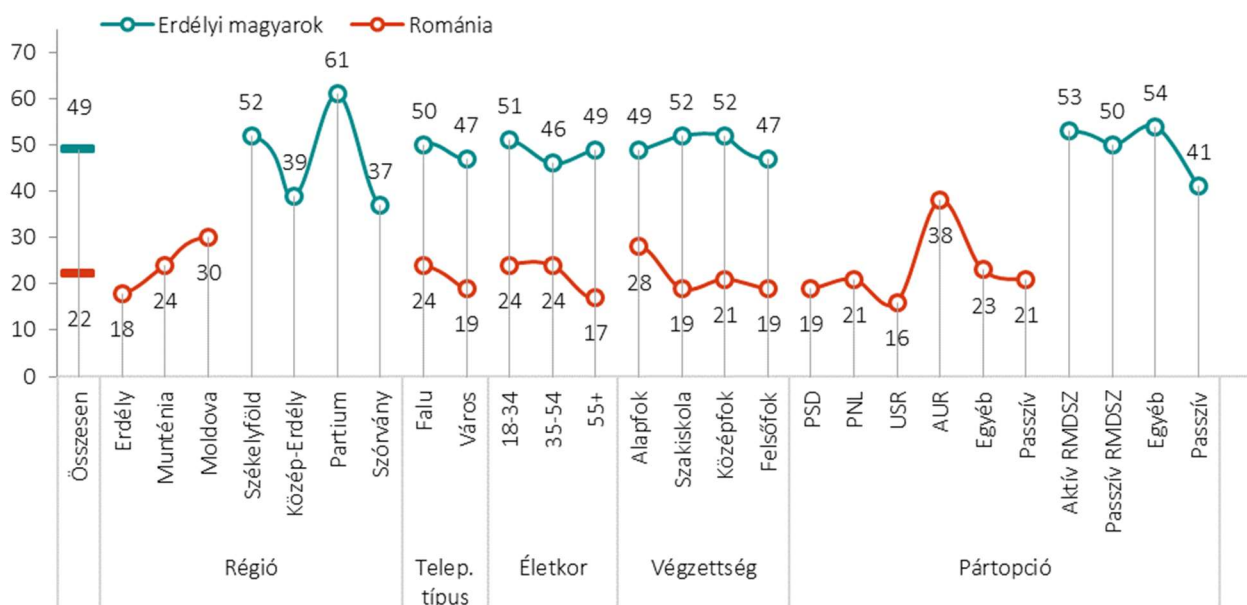
### 1. Ön szerint ki a felelős az ukrajnai fegyveres konfliktus kirobbanásért?

(%)



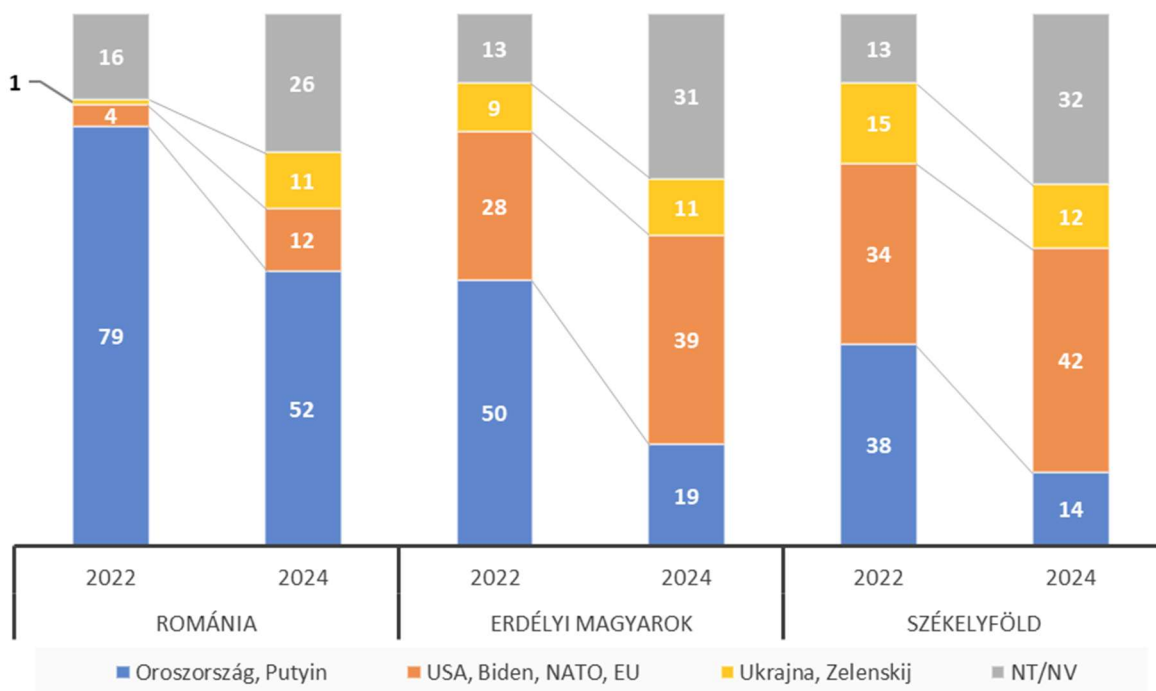
### 2. Ön szerint ki a felelős a fegyveres konfliktus kirobbanásért?

„A nyugati országok és Ukrajna azzal, hogy Ukrajna túl közel került a NATO-hoz” válaszok aránya (%)



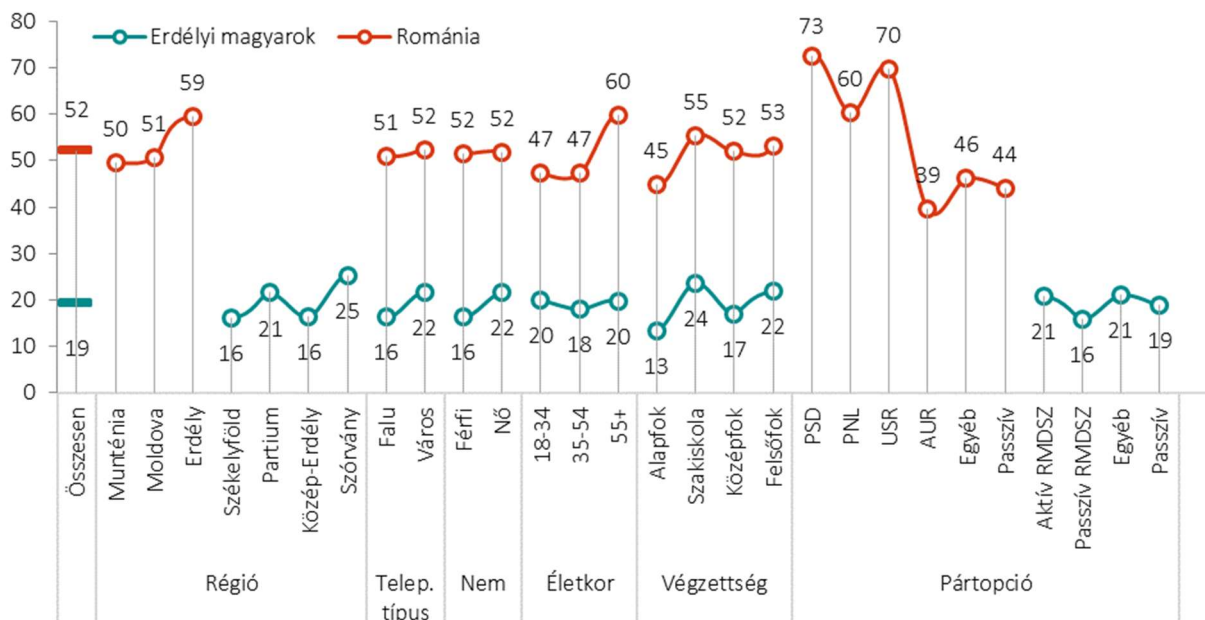
### 3. Ha a fentiek közül egy felelőst kellene megneveznie melyik lenne az?

(%)



### 4. Ha a fentiek közül egy felelőst kellene megneveznie melyik lenne az?

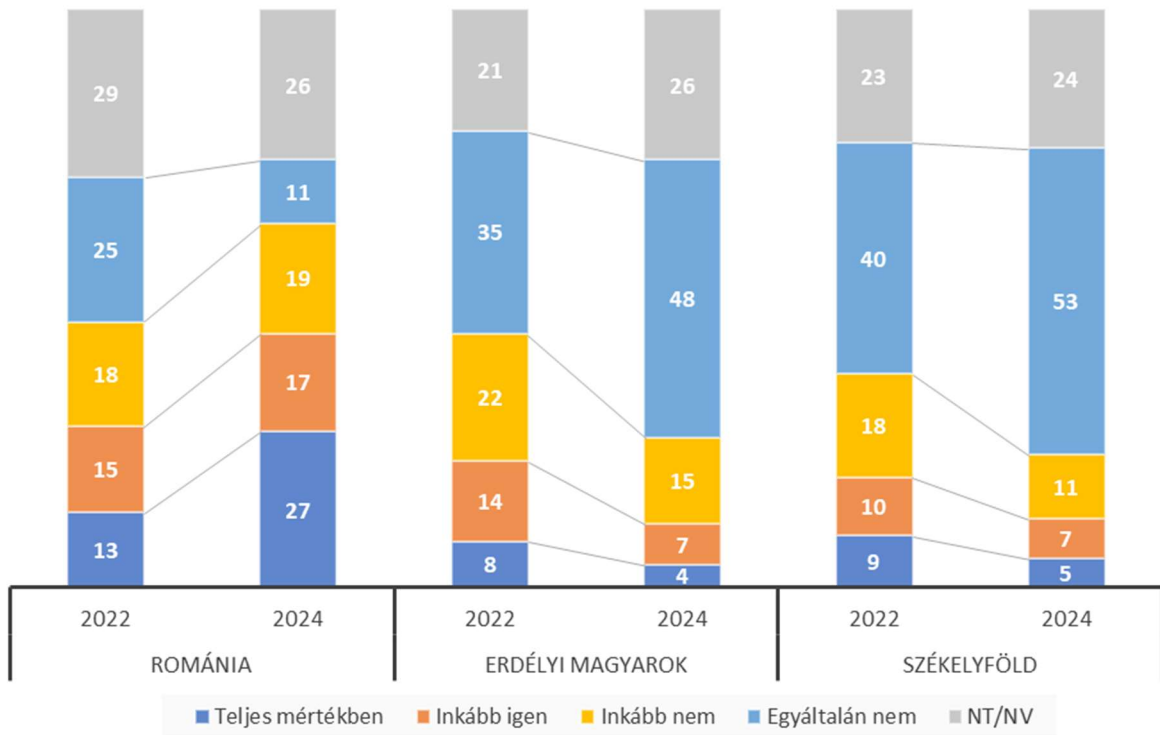
Az „Oroszország és Vladimir Putyin” válaszok aránya



## 1.2. Ukrajna NATO és EU tagságának megítélése

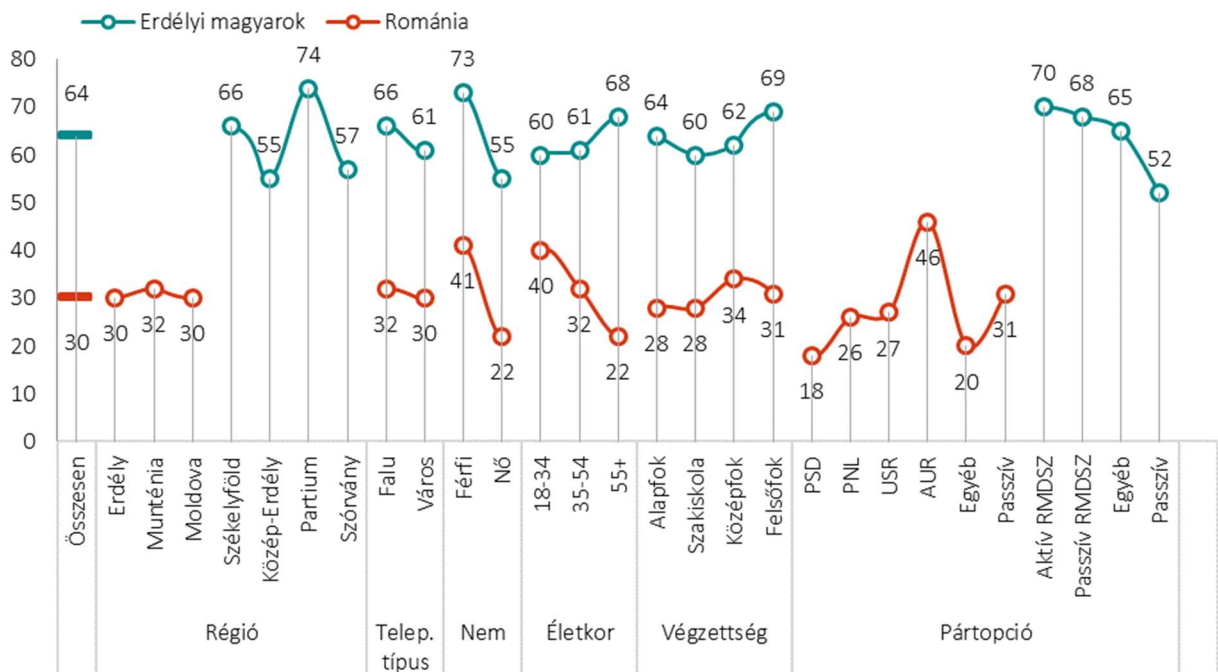
### 5. Ön egyetért-e azzal, hogy Ukrajját minél hamarabb fel kellene venni az Európai Unióba?

(%)

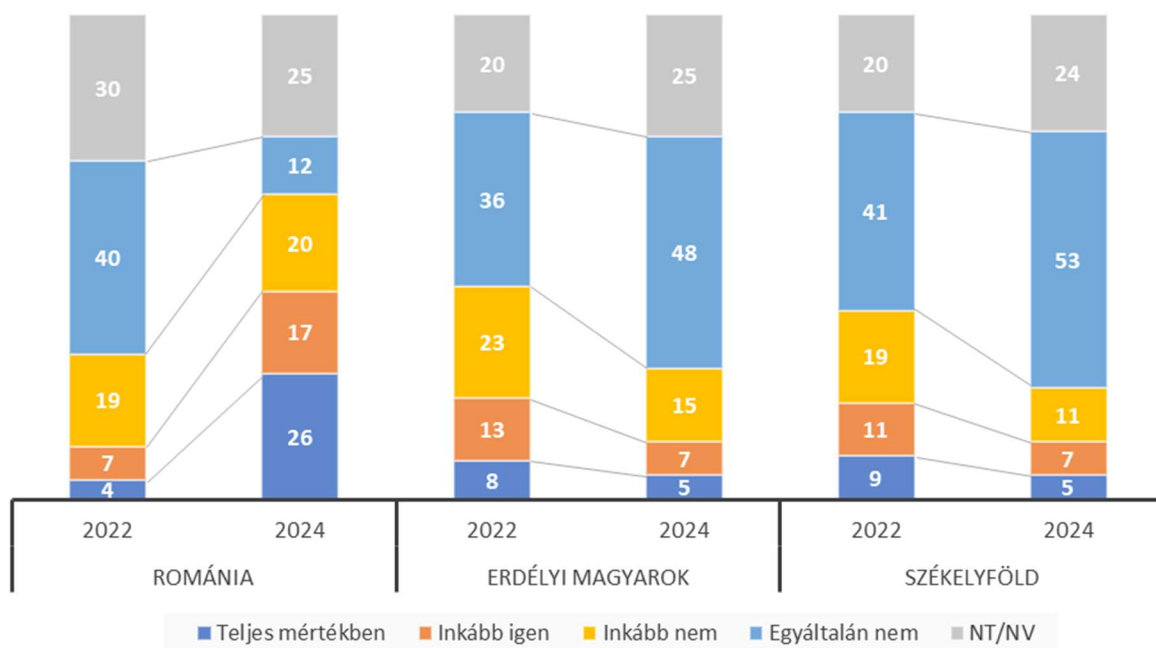


### 6. Ön egyetért-e azzal, hogy Ukrajját minél hamarabb fel kellene venni az Európai Unióba?

Az ukrán EU tagságot ellenzők aránya háttérváltozók szerint



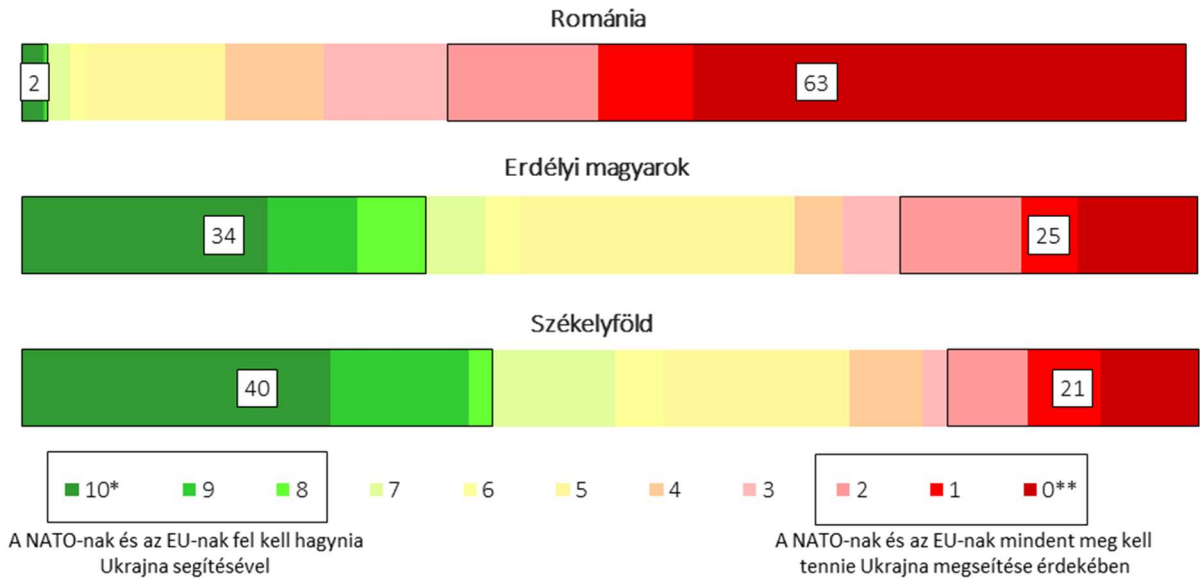
7. Ön egyetért-e azzal, hogy Ukrajnát minél hamarabb fel kellene venni a NATO-ba?



### 1.3. Az orosz agresszióval kapcsolatos (ellen)lépések megítélése

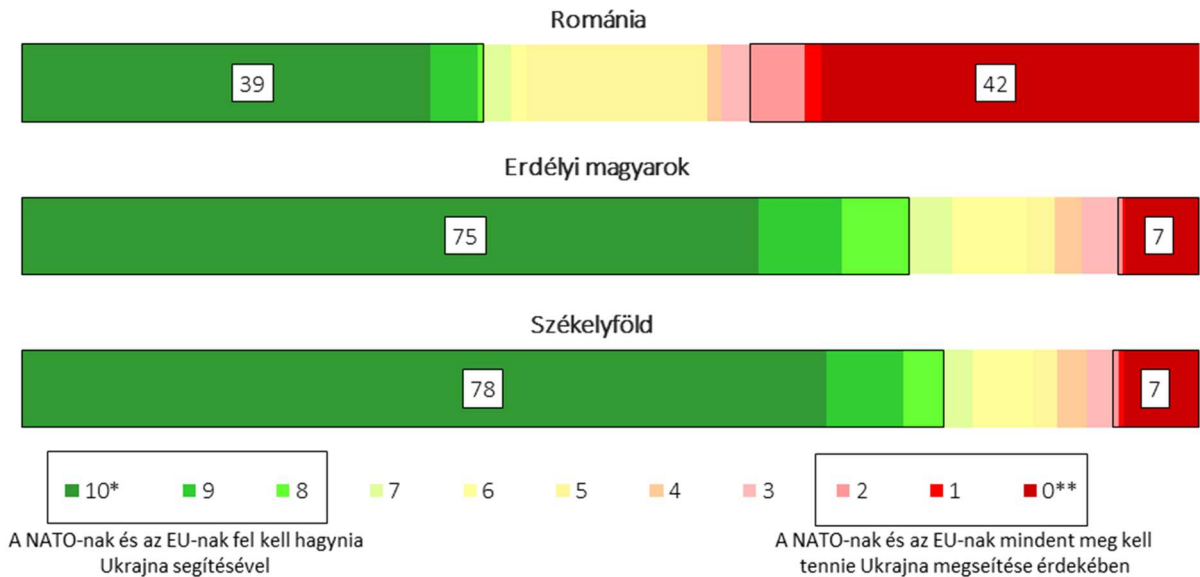
8. Két ellenkező állítást fogok felolvasni, amelyek között ön el kell helyezze magát egy 0-tól 10-ig terjedő skálán. Hova helyezné magát?

Százalékarányok, 2022



9. Két ellenkező állítást fogok felolvasni, amelyek között ön el kell helyezze magát egy 0-tól 10-ig terjedő skálán. Hova helyezné magát?

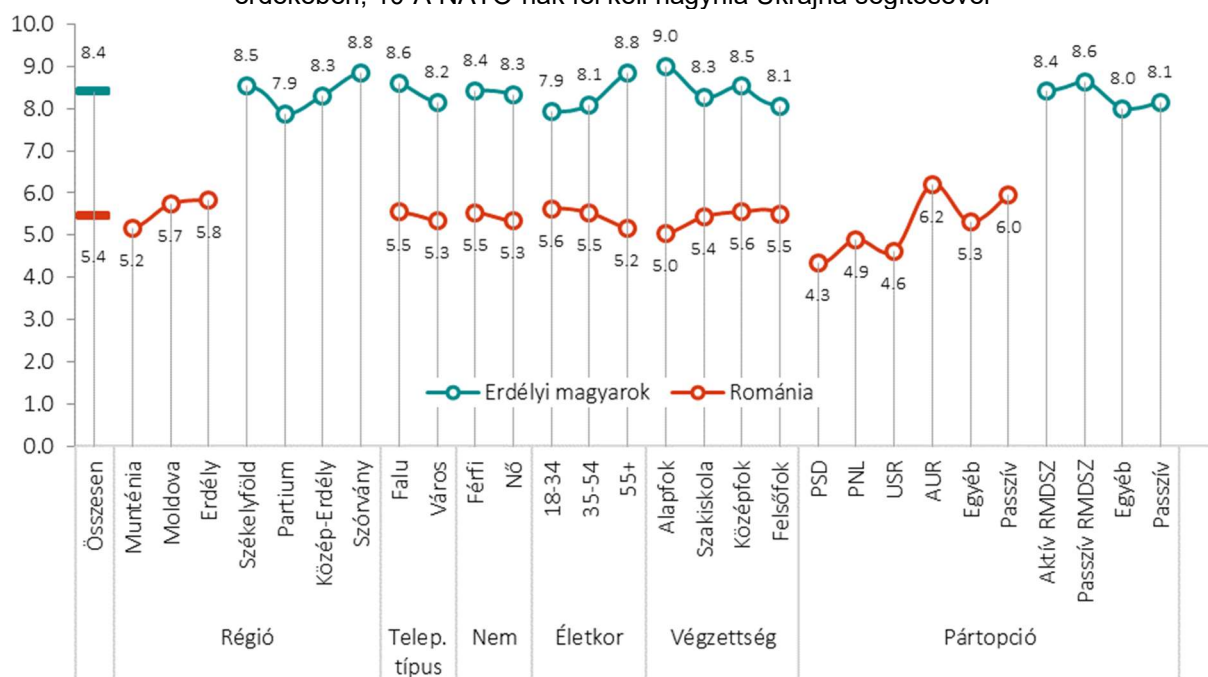
Százalékarányok, 2024





## 10. Két ellenkező állítást fogok felolvasni, amelyek között ön el kell helyezze magát egy 0-tól 10-ig terjedő skálán. Hova helyezné magát?

Átlagértékek háttérváltozók szerint. 0-A NATO-nak és az EU-nak mindent meg kell tennie Ukrajna megsegítése érdekében; 10-A NATO-nak fel kell hagynia Ukrajna segítésével

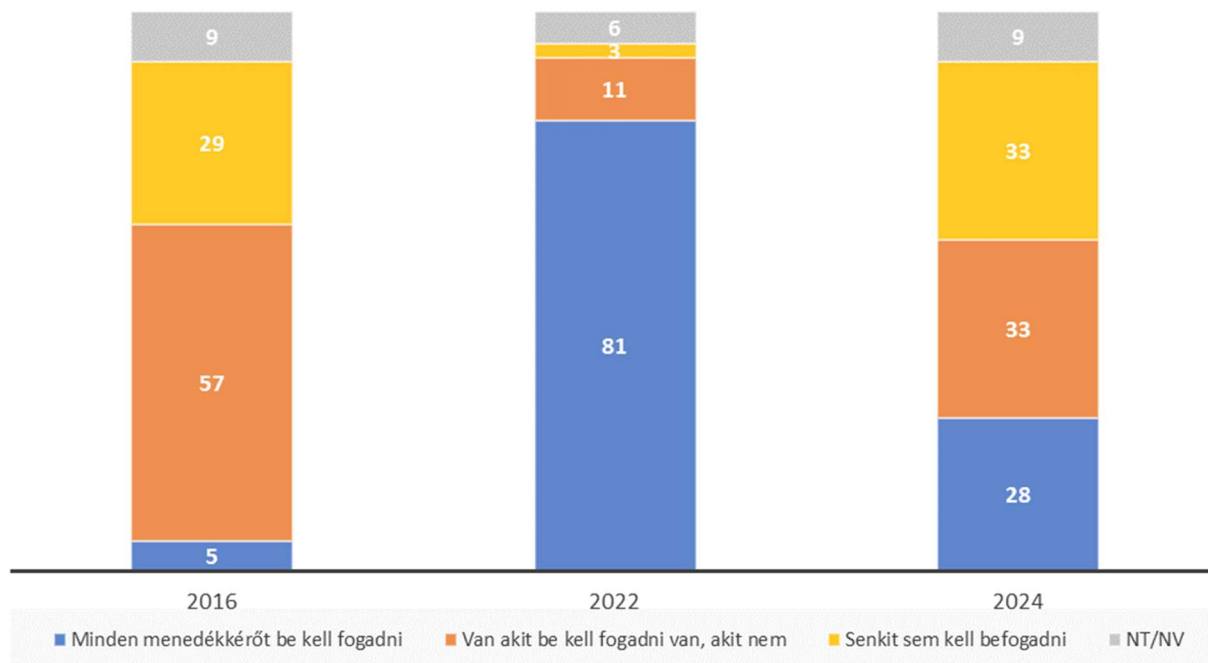


## 2. Menekültekhez, bevándorlókhoz való viszony

### 2.1. Háborús menekültekhez való viszony

#### 11. Az alábbiak közül melyikkel ért egyet?

Románia (%)



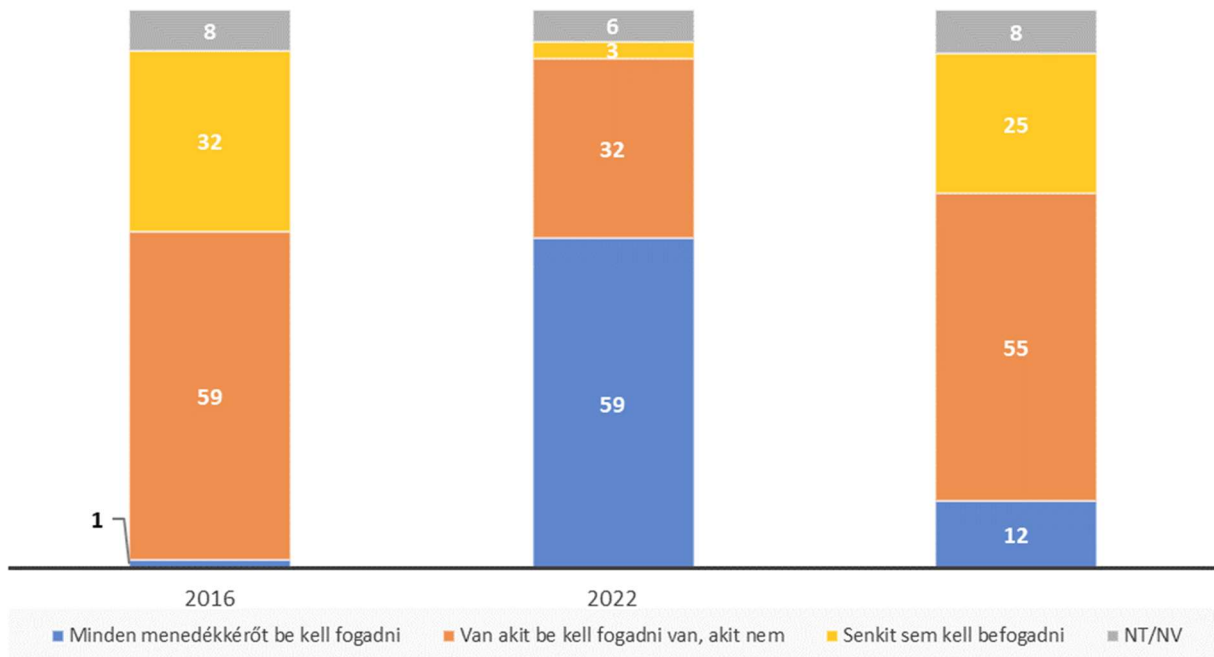
#### 12. Ön szerint üldöztetésük, háború esetén be kell-e fogadni az alábbi csoportokat?

Románia (%)

	2016			2022			2024		
	Igen	Nem	NT/NV	Igen	Nem	NT/NV	Igen	Nem	NT/NV
Határon túli románokat	76	16	8	98	1	1	89	8	3
Ukrán állampolgárokat	36	52	12	95	3	2	49	42	9
Izraeli állampolgárokat							42	45	14
Sri-lankai állampolgárokat							40	47	14
Kárpátaljai magyarokat				85	7	8	39	48	13
Szómáliai állampolgárokat	15	74	11	79	11	10	39	48	14
Palesztinokat							36	51	14
Orosz állampolgárokat				82	10	8	35	55	11
Szíriai állampolgárokat	17	71	12	80	10	9	35	55	11

### 13. Az alábbiak közül melyikkel ért egyet?

Erdélyi magyarok (%)



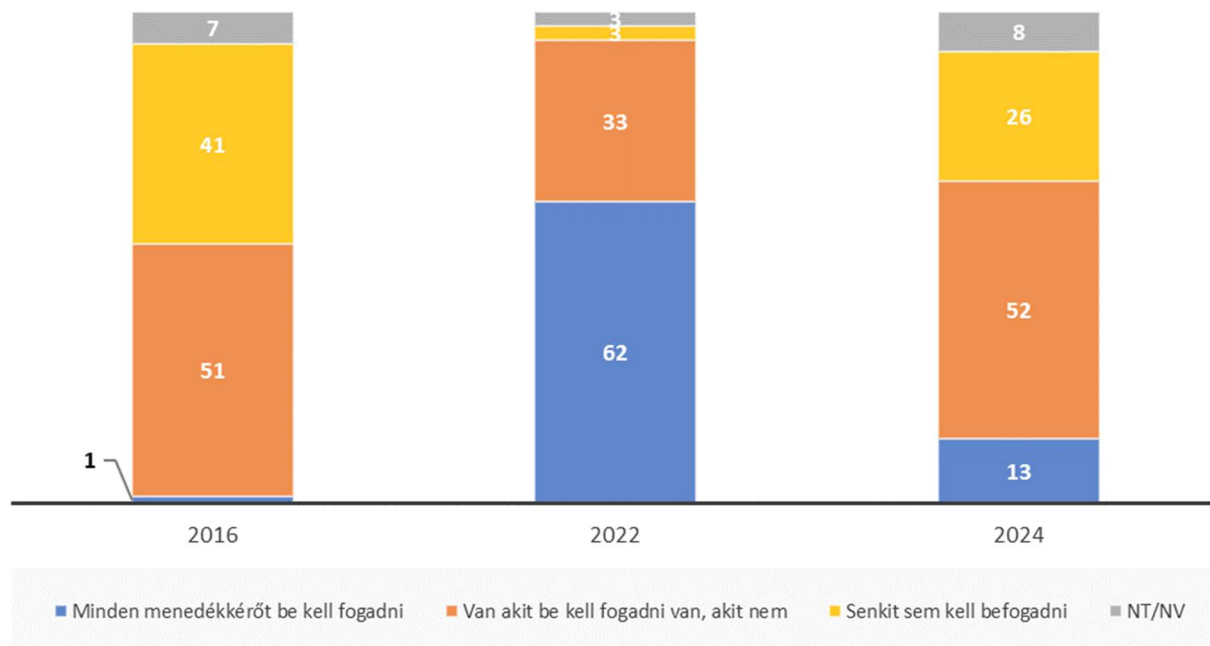
### 14. Ön szerint üldöztetésük, háború esetén be kell-e fogadni az alábbi csoportokat?

Erdélyi magyarok (%)

	2016			2022			2024		
	Igen	Nem	NT/NV	Igen	Nem	NT/NV	Igen	Nem	NT/NV
Kárpátaljai magyarokat				95	2	3	79	14	8
Határon túli románokat	70	22	8	92	5	3	72	20	8
Ukrán állampolgárokat	34	54	12	89	7	4	47	44	9
Orosz állampolgárokat				60	32	8	38	53	10
Izraeli állampolgárokat							35	54	11
Sri-lankai állampolgárokat							25	65	11
Szíriai állampolgárok	8	84	9	39	51	10	24	66	10
Szómáliai állampolgárokat	7	83	9	38	51	11	23	66	11
Palesztinokat							22	67	10

## 15. Az alábbiak közül melyikkel ért egyet?

Székelyföld (%)



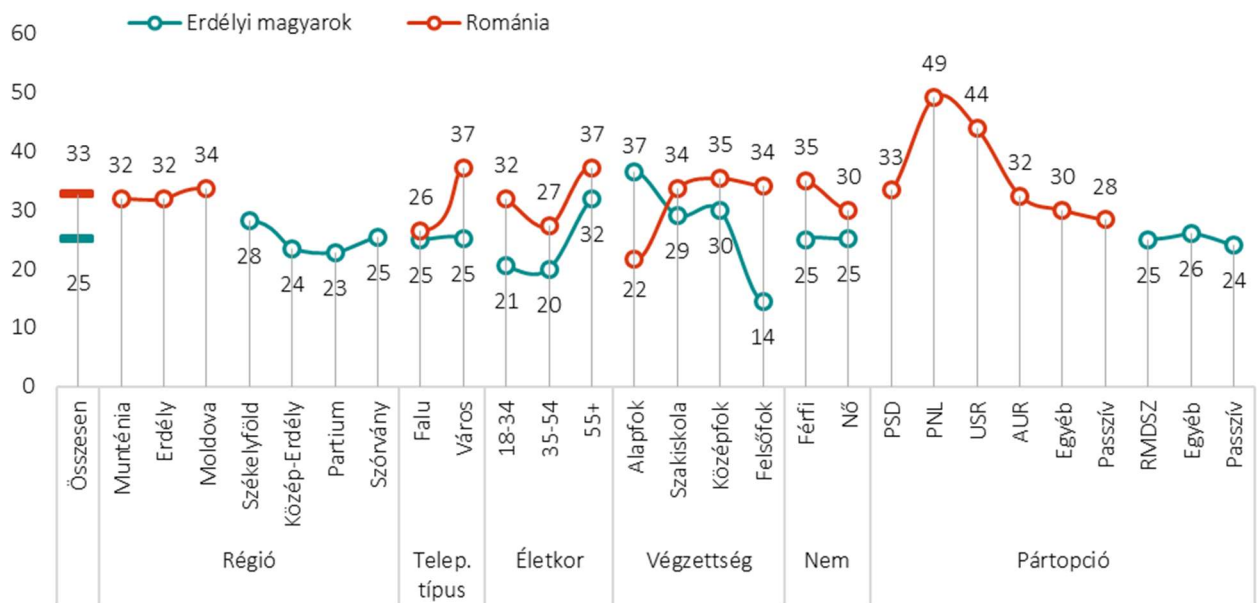
## 16. Ön szerint üldöztetésük, háború esetén be kell-e fogadni az alábbi csoportokat?

Székelyföld (%)

	2016			2022			2024		
	Igen	Nem	NT/NV	Igen	Nem	NT/NV	Igen	Nem	NT/NV
Kárpátaljai magyarokat				94	1	5	77	16	7
Határon túli románok	65	28	7	94	3	3	68	24	7
Ukrán állampolgárokat	28	64	9	88	7	5	42	50	8
Orosz állampolgárokat				64	29	7	35	57	9
Izraeli állampolgárokat							31	60	9
Sri-lankai állampolgárokat							26	65	9
Szíriai állampolgárokat	3	91	6	37	55	8	26	66	8
Palesztinokat							22	69	9
Szómáliai állampolgárokat	4	90	6	37	53	10	22	68	10

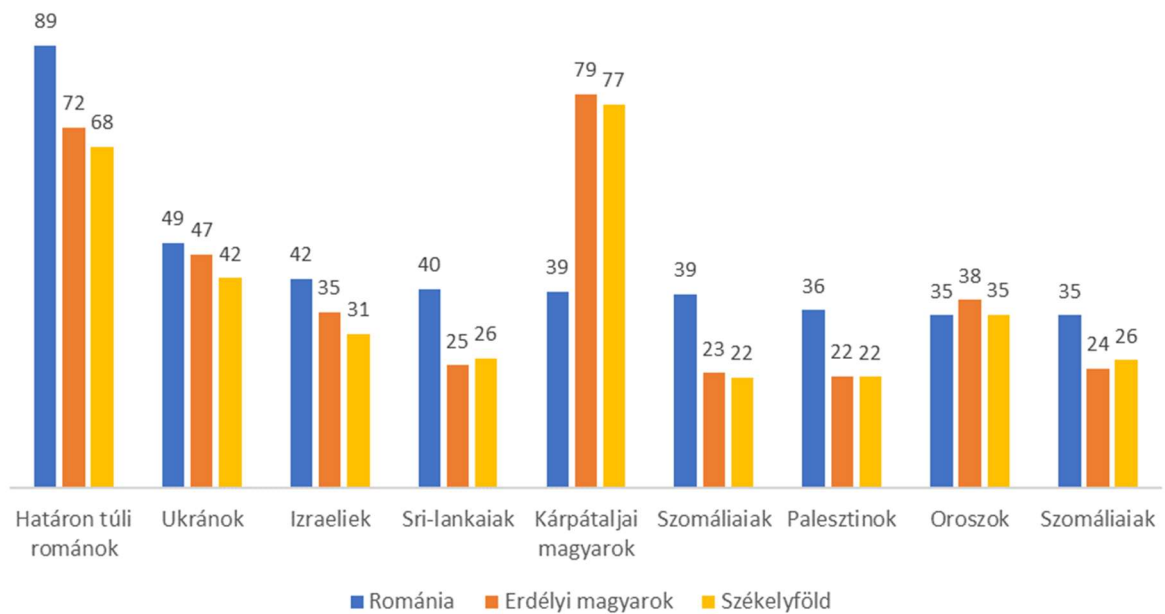
## 17. Az alábbiak közül melyikkel ért egyet?

A senkit nem kellene befogadni válaszok aránya háttérváltozók szerint (%)



## 18. Ön szerint üldöztetésük, háború esetén be kell-e fogadni az alábbi csoportokat?

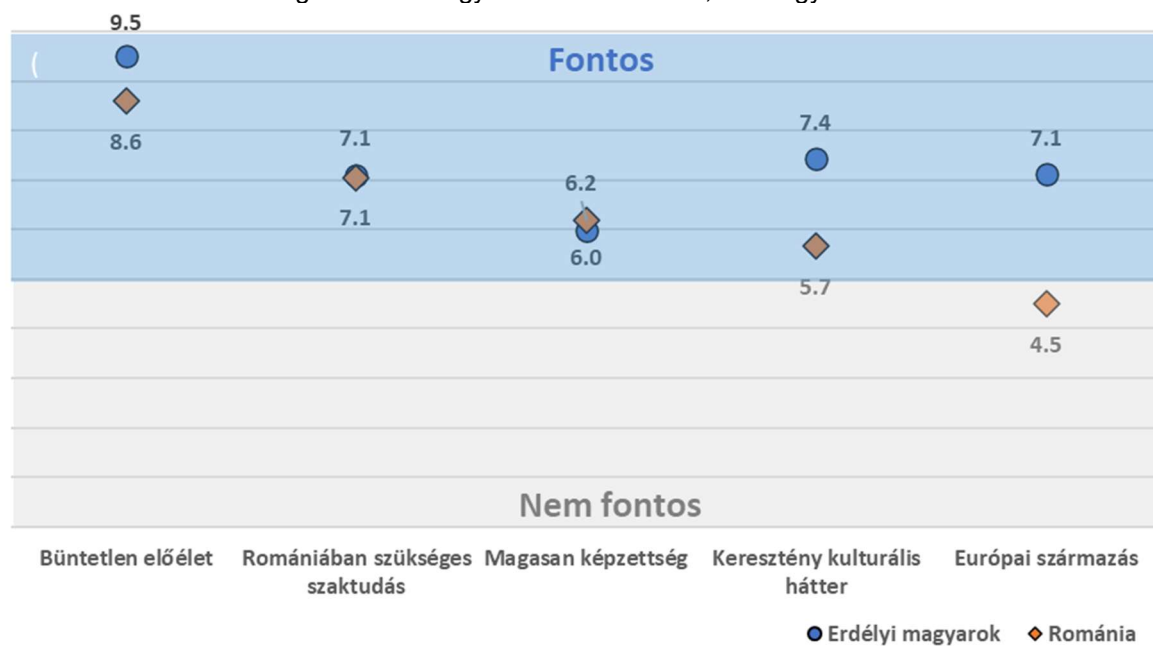
Igen válaszok aránya (%)



## 2.2. A befogadás kritériumai

### 19. Annak eldöntésében, hogy ki élhessen Romániában mennyire kellene számítsanak a következők?

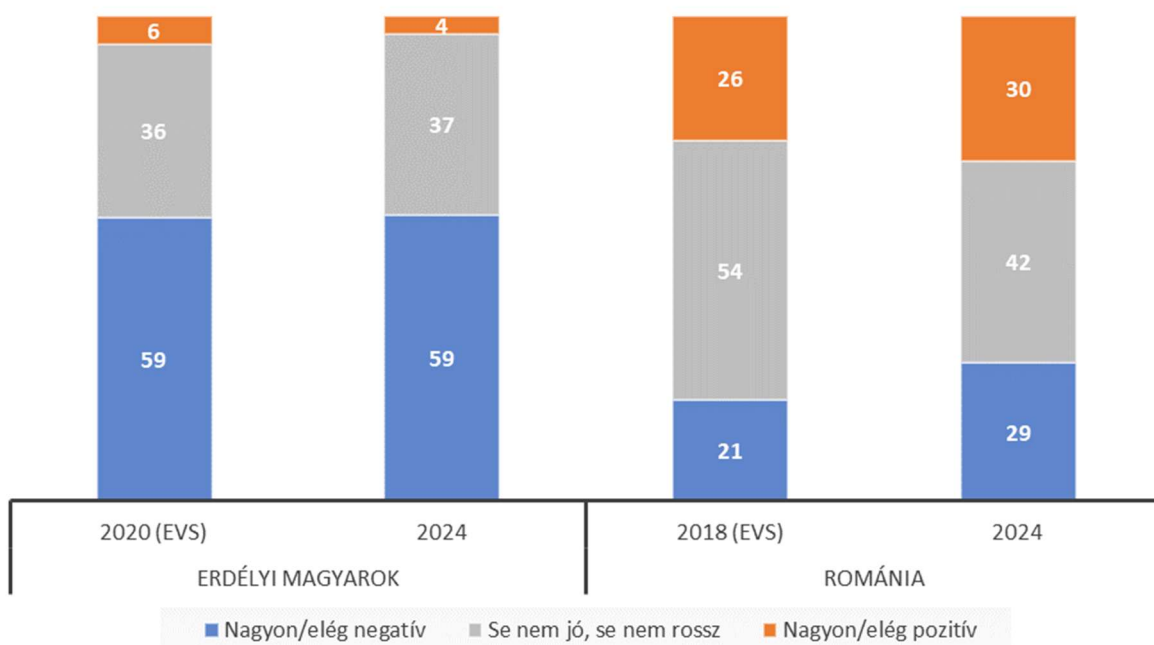
Átlagértékek: 0- egyáltalán nem fontos; 10- nagyon fontos



## 2.3. A bevándorlás hatásainak értékelése

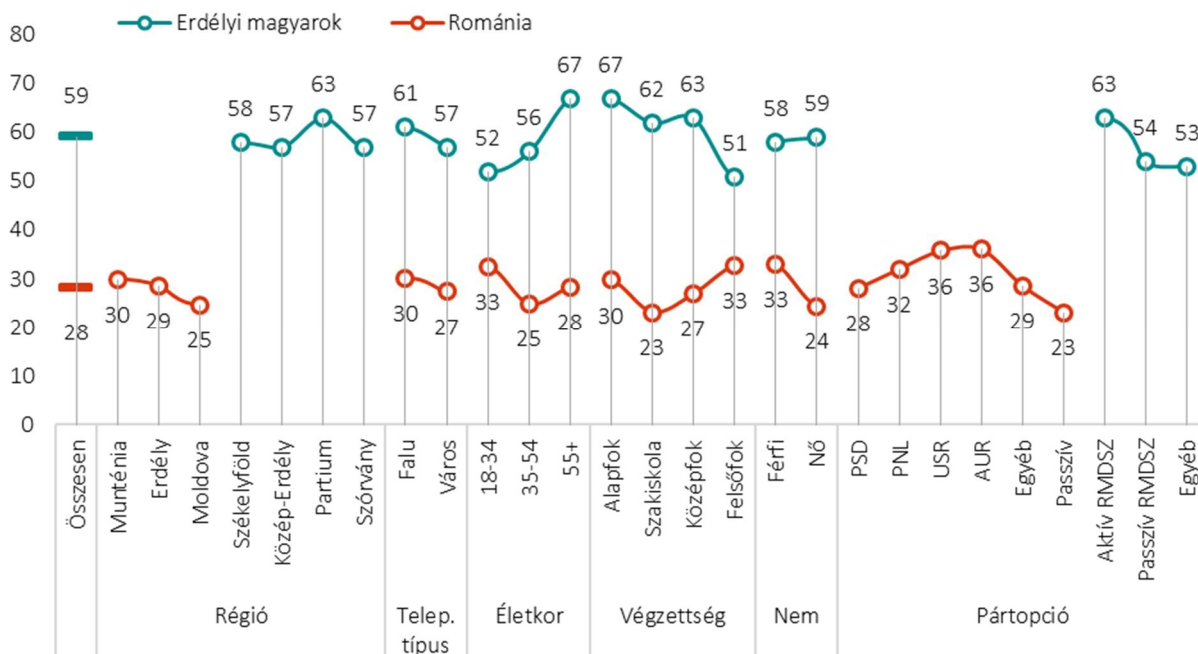
### 20. Hogyan értékelné a bevándorlók Románia fejlődésére gyakorolt hatását?

(%)



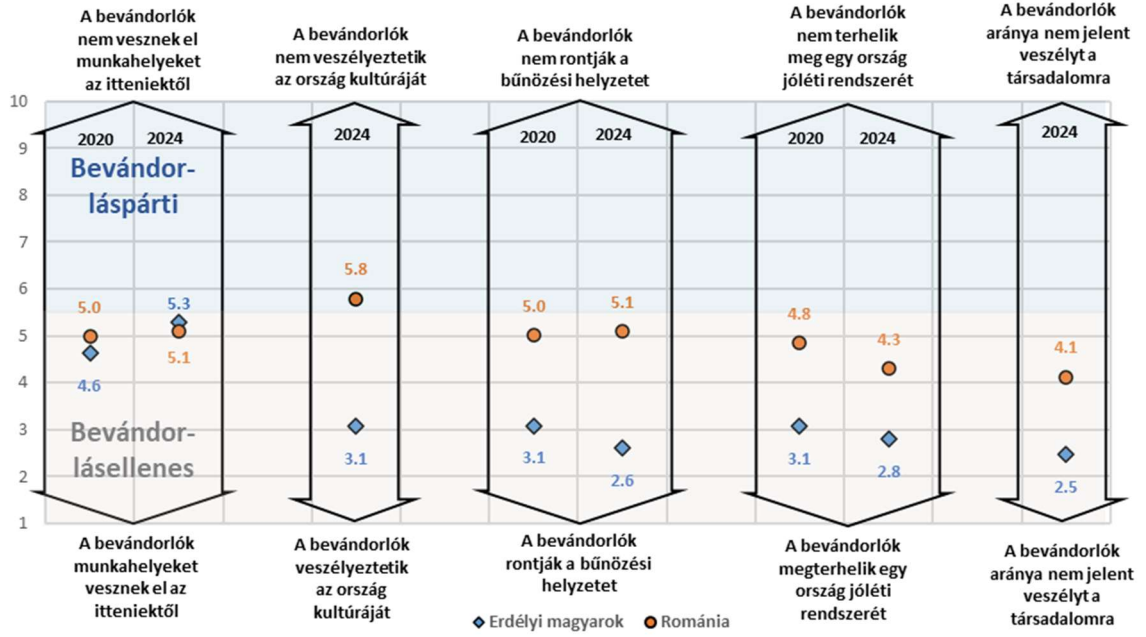
### 21. Hogyan értékelné a bevándorlás Románia fejlődésére gyakorolt hatását?

A nagyon és elég negatív válaszok aránya háttérváltozók szerint (%)



## 22. Hova helyezné magát az alábbi skálákon?

Átlagértékek: 1- bevándorlásellenes; 10- bevándorláspárti álláspont

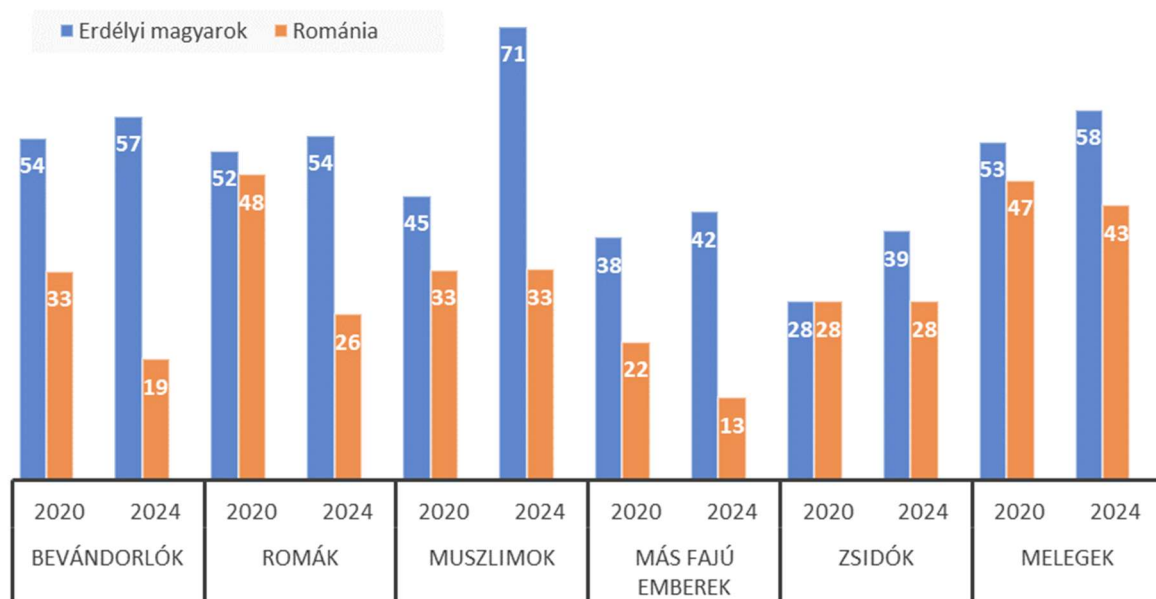




## 2.4. Társadalmi távolságok

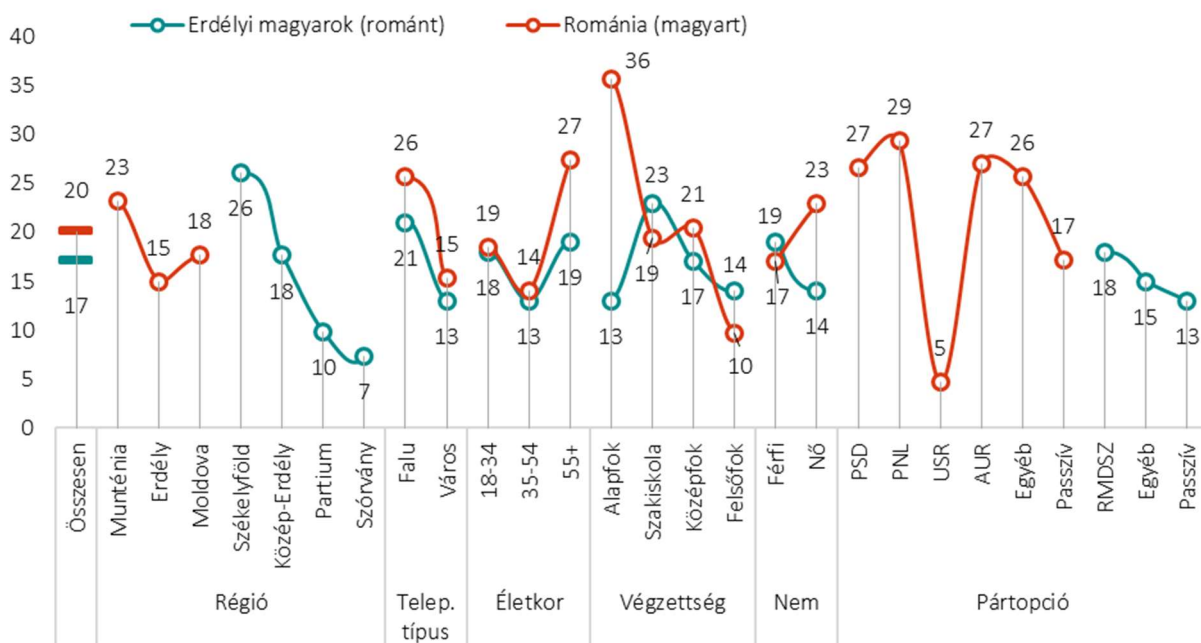
### 23. Az alábbi kategóriákhoz tartozó embereket nem fogadná el szomszédjának

Az adott kategóriát említők aránya (%)



### 24. Az alábbi kategóriákhoz tartozó embereket nem fogadná el szomszédjának

Az adott kategóriát említők aránya (%)

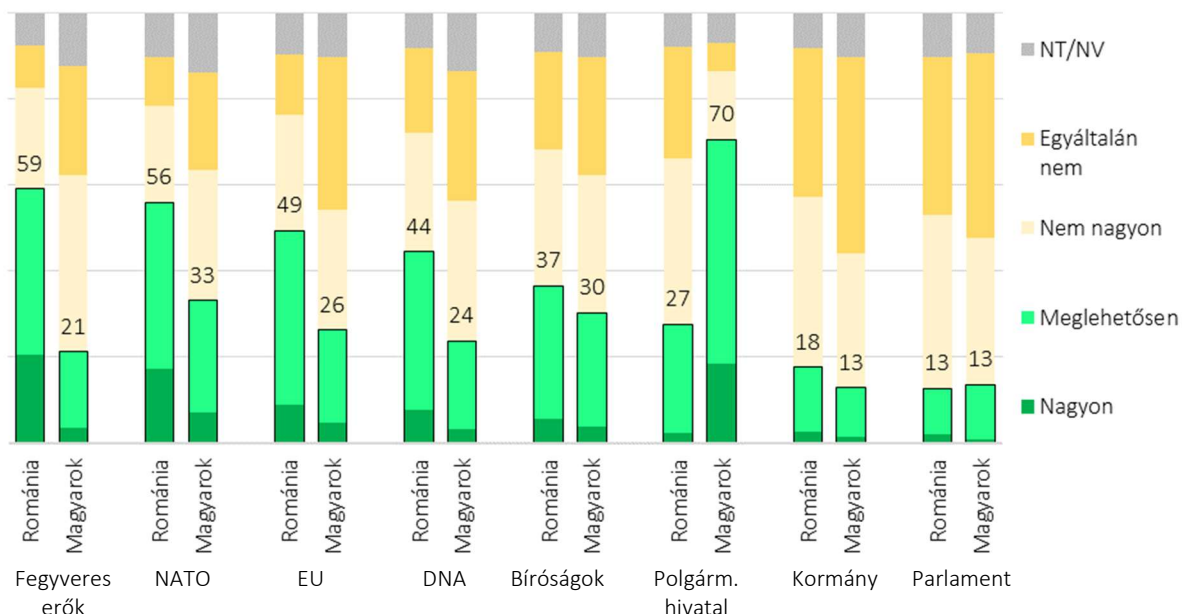


### 3. Politikai preferenciák és politikai szereplőkkel szembeni bizalom

#### 3.1. Politikai intézményekbe vetett bizalom

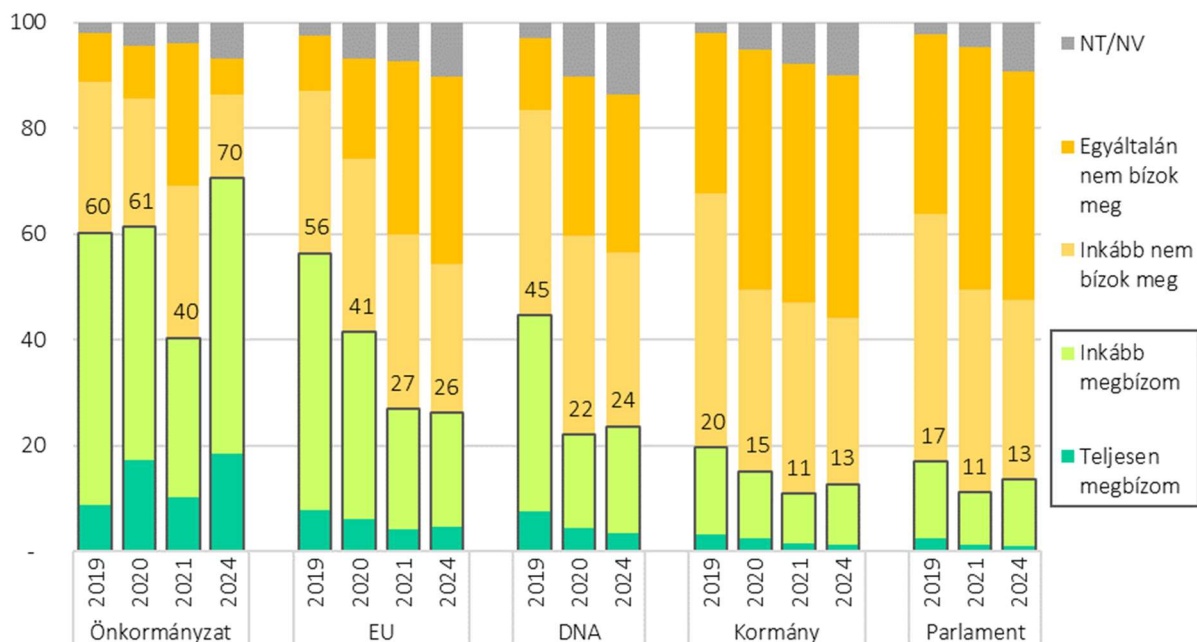
25. Mennyire bízunk az alábbiakban?

(%)



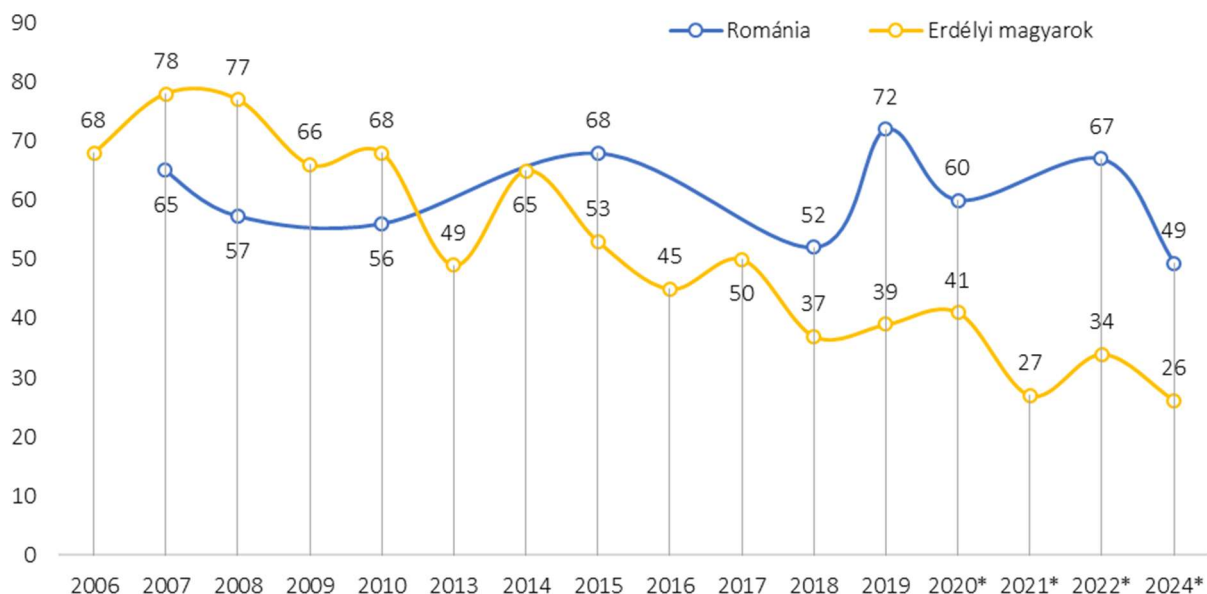
26. Mennyire bízunk az alábbiakban?

Idősoros adatok, erdélyi magyarok (%)



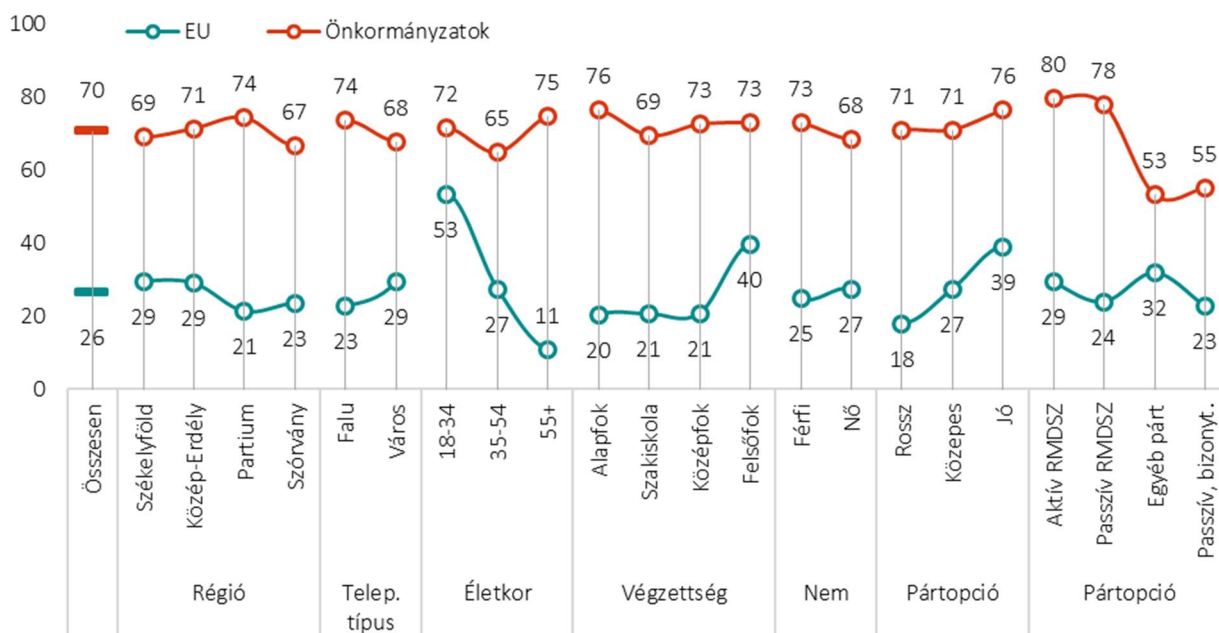
## 27. Mennyire bízik az Európai Unióban?

Idősoros adatok (%)



## 28. Mennyire bízik az alábbiakban? (Erdélyi magyarok)

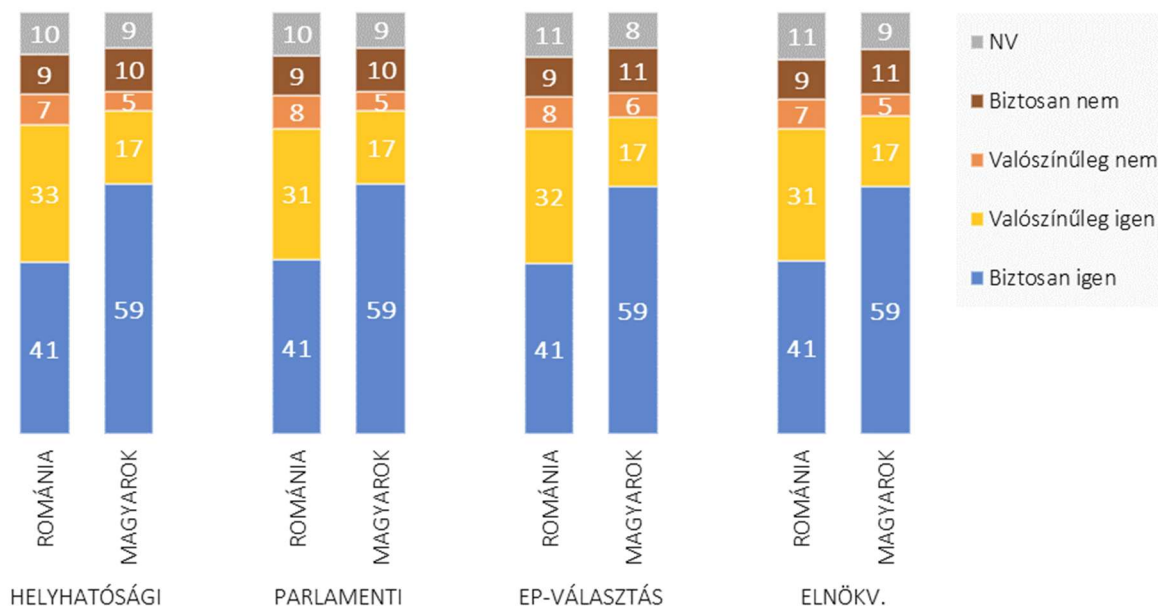
Háttérváltozók szerint (%)



### 3.2. Politikai mobilizáció és pártpreferenciák

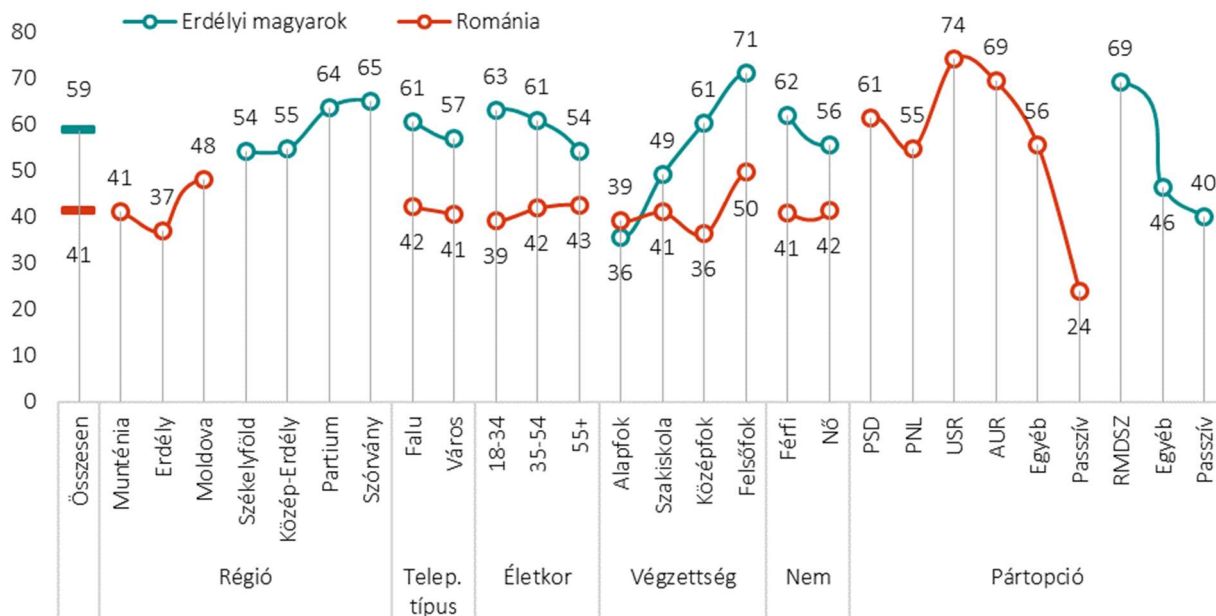
#### 29. Amennyiben jövő vasárnap lennének az alábbi választások, Ön elmenne-e szavazni?

(%)



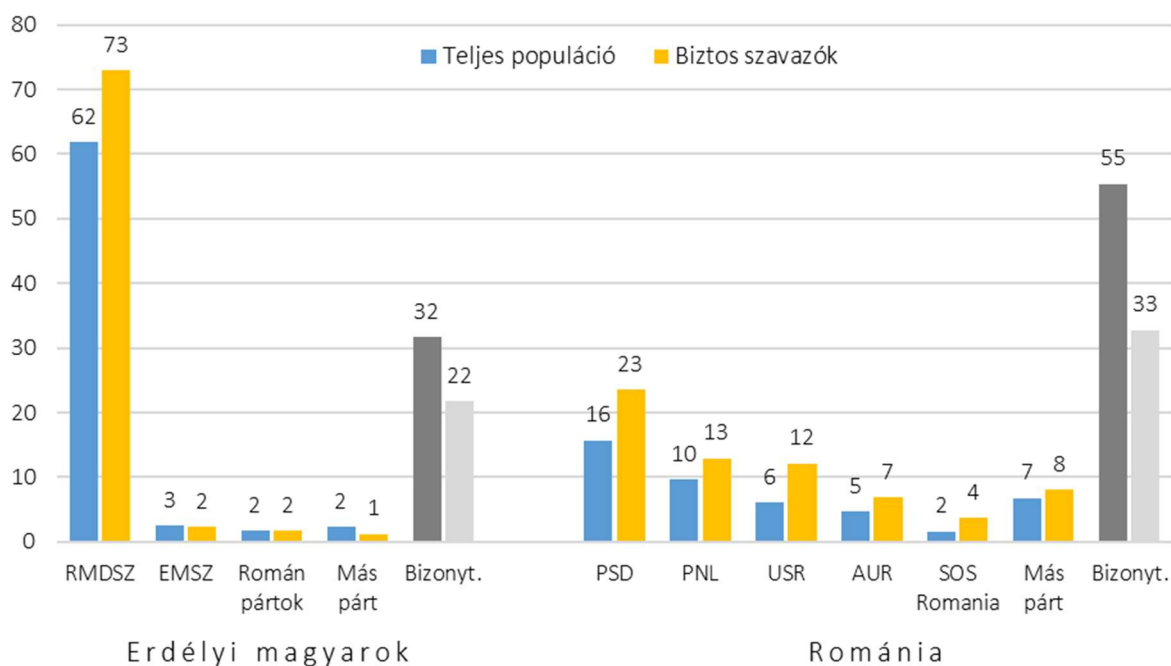
#### 30. Résztvételi hajlandóság háttérváltozók szerint.

Háttérváltozók szerint (%)



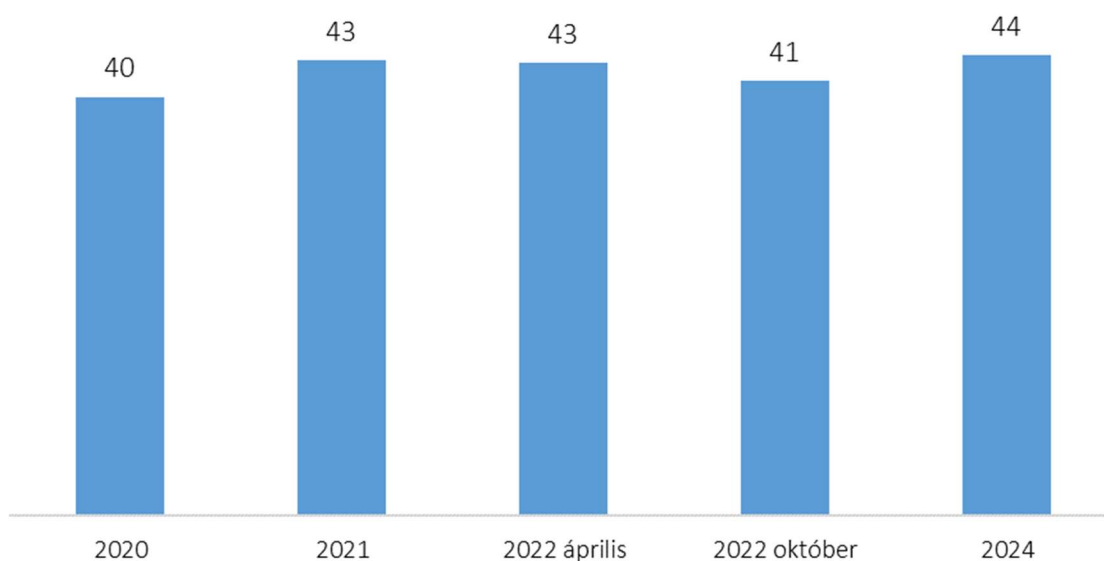
**31. Ha Ön (mégis) elmenne, a parlamentari képviselők esetében melyik párt jelöltjeire szavazna?**

(%)



**32. Aktív RMDSZ-es szavazók aránya a teljes erdélyi magyar populáción belül.**

Idősoros adatok (%)

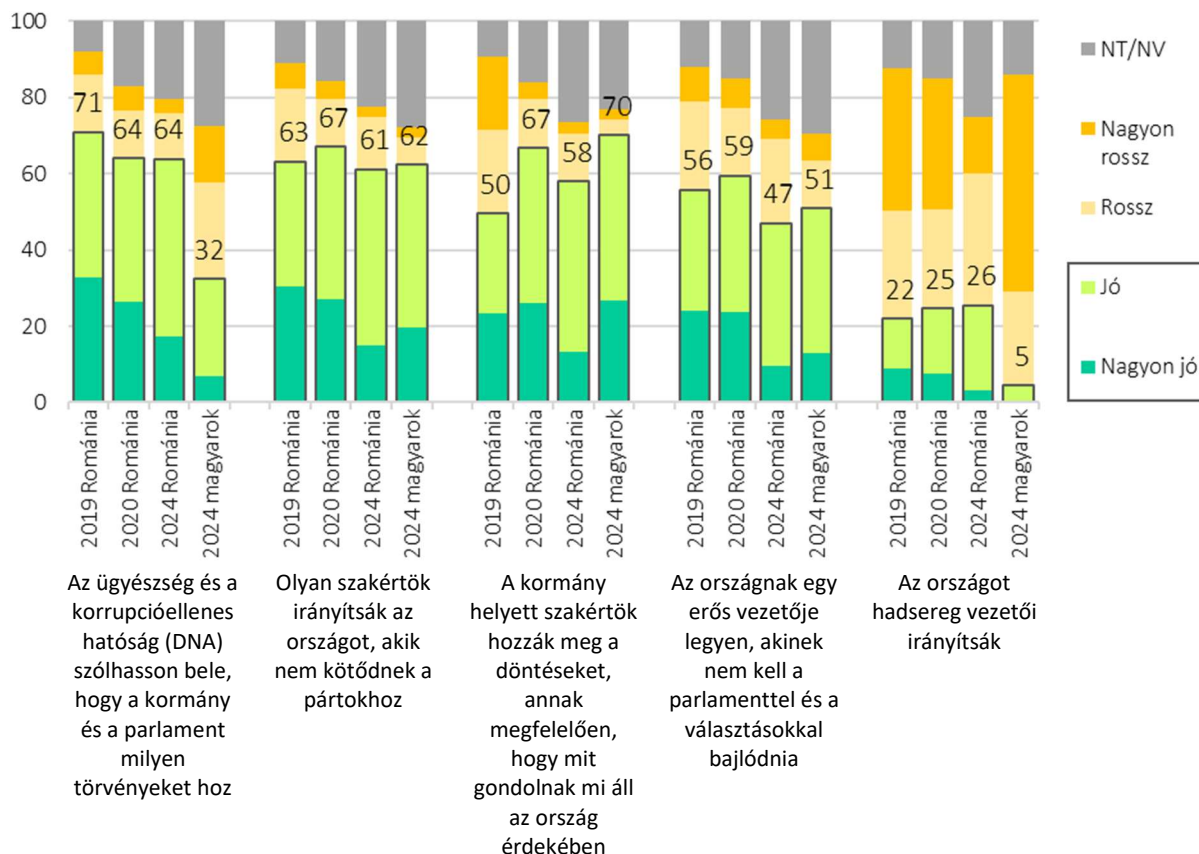


**33. Ha Ön (mégis) elmenne, a parlamentari képviselők esetében melyik párt jelöltjeire szavazna? Erdélyi magyarok, háttérváltozók szerint (%)**

		Aktív RMDSZ	Passzív RMDSZ	Egyéb párt	Passzív, bizonytalan
	Összesen	44	21	4	32
Régió	Székelyföld	42	20	6	32
	Közép-Erdély	40	18	3	38
	Partium	53	20	2	24
	Szórvány	38	25	4	33
Telep. típus	Falu	44	21	2	32
	Város	43	20	5	31
Életkor	18-34	39	19	7	35
	35-54	45	16	5	35
	55+	46	25	2	27
Végzettség	Alapfok	34	41	1	24
	Szakiskola	42	25	3	30
	Középfok	43	18	4	35
	Felsőfok	53	17	5	25
Nem	Férfi	45	19	6	29
	Nő	42	22	2	34
Anyagi helyzet	Rossz	39	28	2	31
	Közepes	47	17	5	32
	Jó	49	21	5	25

### 3.3. Autoriter beállítódás

#### 34. Ön szerint mennyire lennének jók Románia számára a következők? Románia



#### 35. Ön szerint mennyire lennének jók Románia számára a következők? Erdélyi magyarok

